

Roma 28 Novembre – 1 Dicembre 2012
Congresso Nazionale SOI

IL CAMPO OPERATORIO IN CHIRURGIA OCULISTICA

Le Diversità da Segmento Anteriore a Posteriore

Francesca Cerpelloni

Gruppo Operatorio di Oculistica

Ospedale Sacro Cuore Don Calabria Negrar - Verona

Direttore: Dott.ssa Grazia Pertile

CATARATTA



È utilizzato per interventi di cataratta, trapianto di cornea o altri su segmento anteriore e per strabismo

CATARATTA

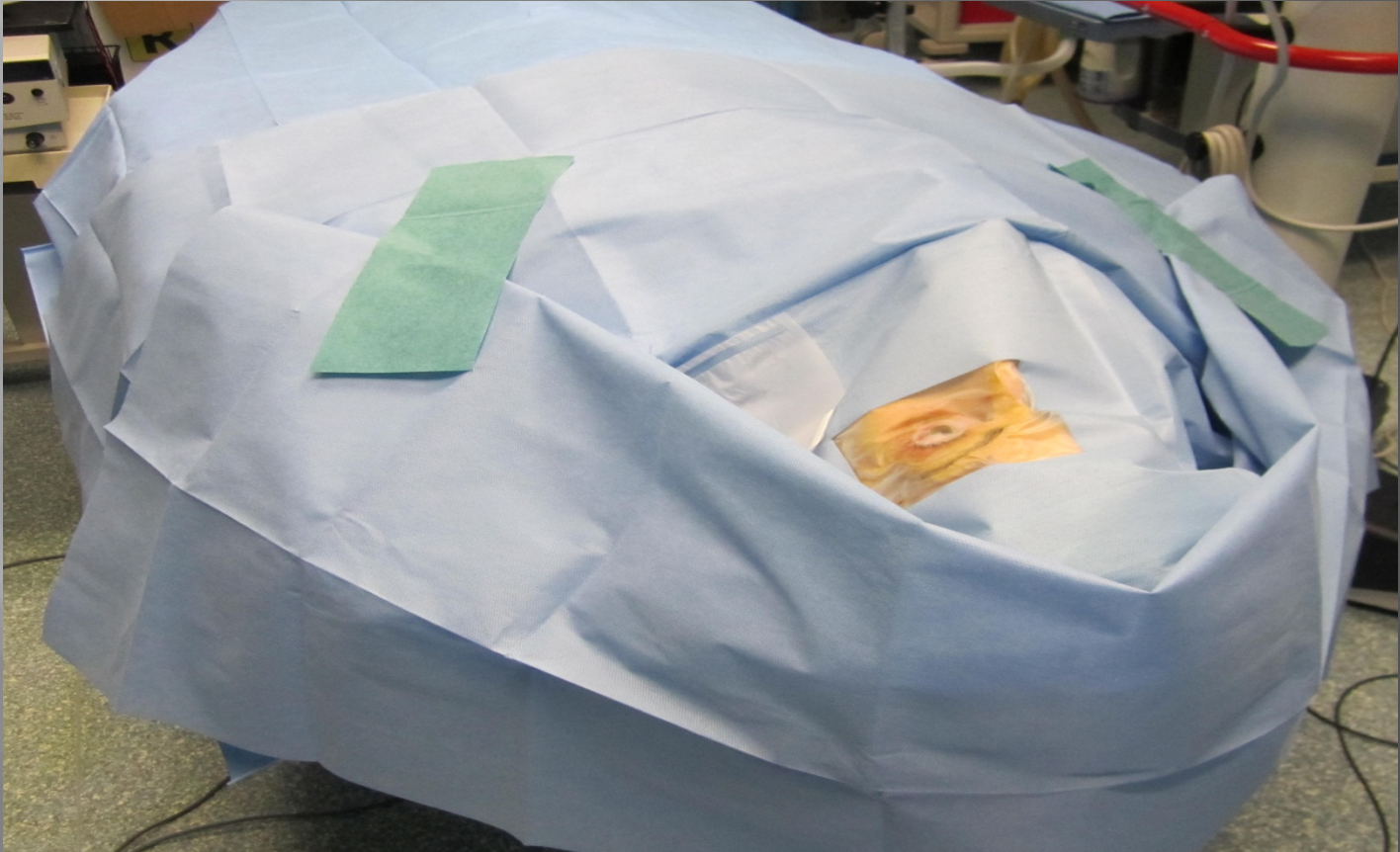
Il contenuto



- 1 telo
- 1 telo
- 1 m
- 1 ca
- 1 telo
- 1 m
- 1 str
- 1 ag
- 2 sa
- 1 telo 115x115cm
- 10 garze 5x5cm

- 1 dispositivo pulizia strumenti
- 1 siringa LL 5ml

VITRECTOMIA



È utilizzato per interventi di vitrectomia, patch e traslocazione maculare

VITRECTOMIA


Il contenuto

Come il Custom Pack Cataratta con in



- 1 telo mayo 75x145cm
- 1 filtro millipore 20 micron
- 1 ago 25 Ga

DISTACCO DI RETINA



È utilizzato solo per interventi di chirurgia episclerare (*no vitrectomia!*)

DISTACCO DI RETINA

Il contenuto

- 1 telo cop
- 2 telo ma
- 2 camici I
- 1 telo cop
- 1 telo ma
- 1 telo 115
- 1 vassoio
- 1 vaschet
- 2 salviette
- 1 striscia
- 1 telo 90x
- 5 garze small toilette



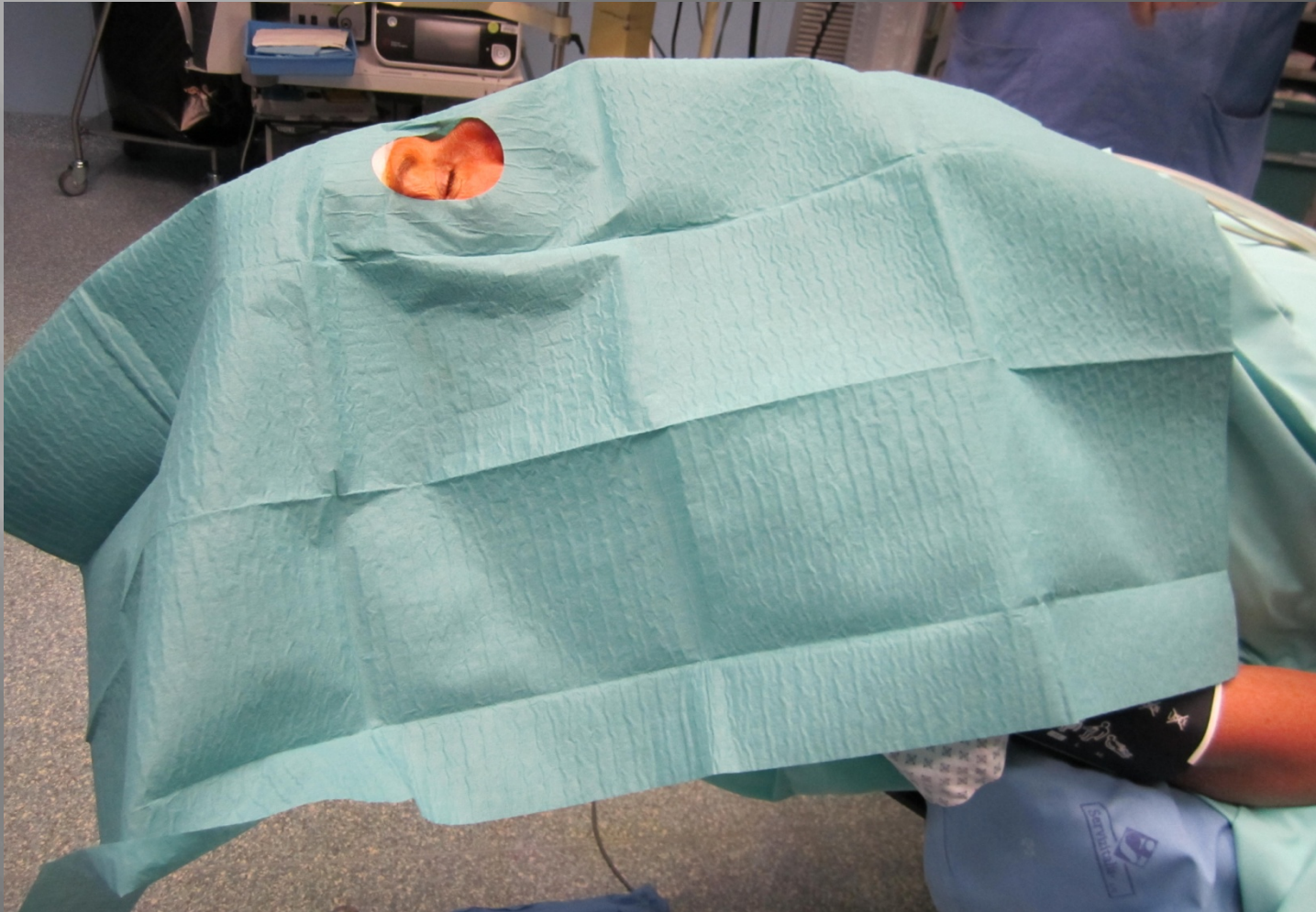
strumenti

5x66mm

on

• 1 ago 27 Ga

INIEZIONI INTRAVITREALI

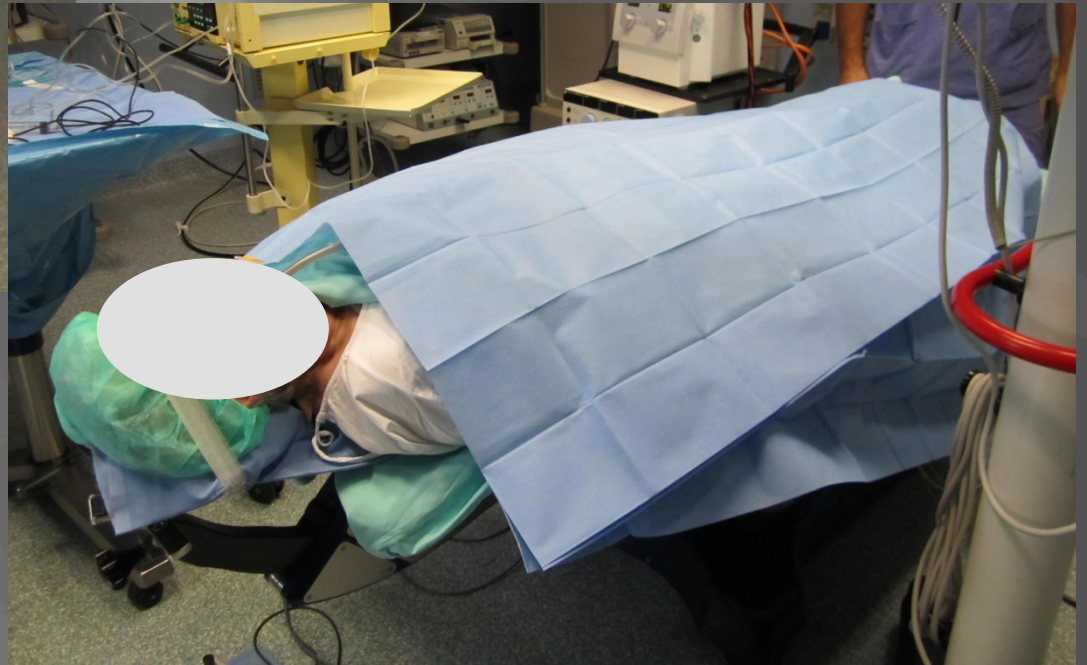


INTERVENTI SU PALPEBRA E CRIOTERAPIA

- Telo Mayo 55x105 cm
- Camice Standard L
- Camice Standard XL
- Telo 120x150 cm con foro 5x7 cm
- Telo copri tavolo 140x140 cm

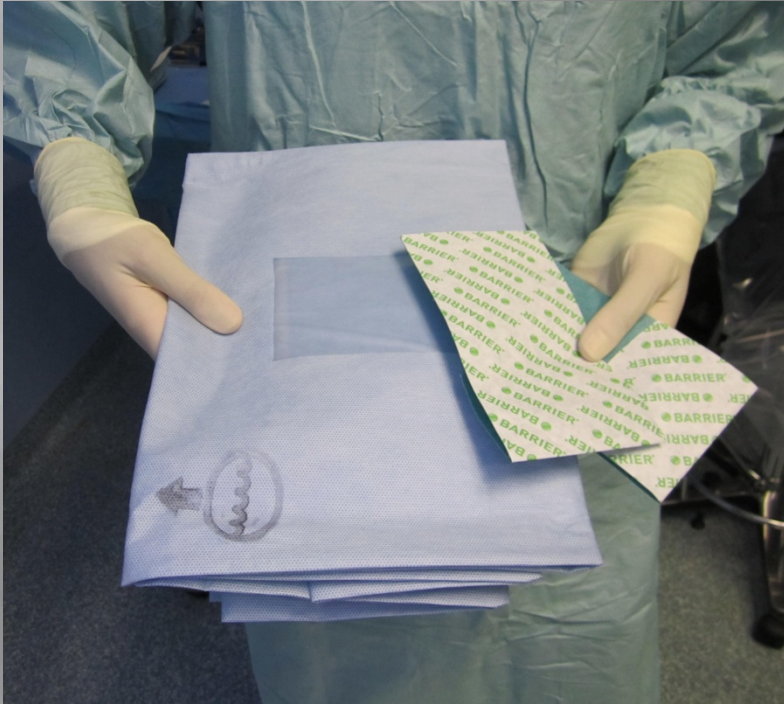
In aggiunta: garze 7,5x7,5 cm, asciughini a sigaretta
misura 5x66 mm, tampone oculare

LE DIFFERENZE



Telo 150x195 cm

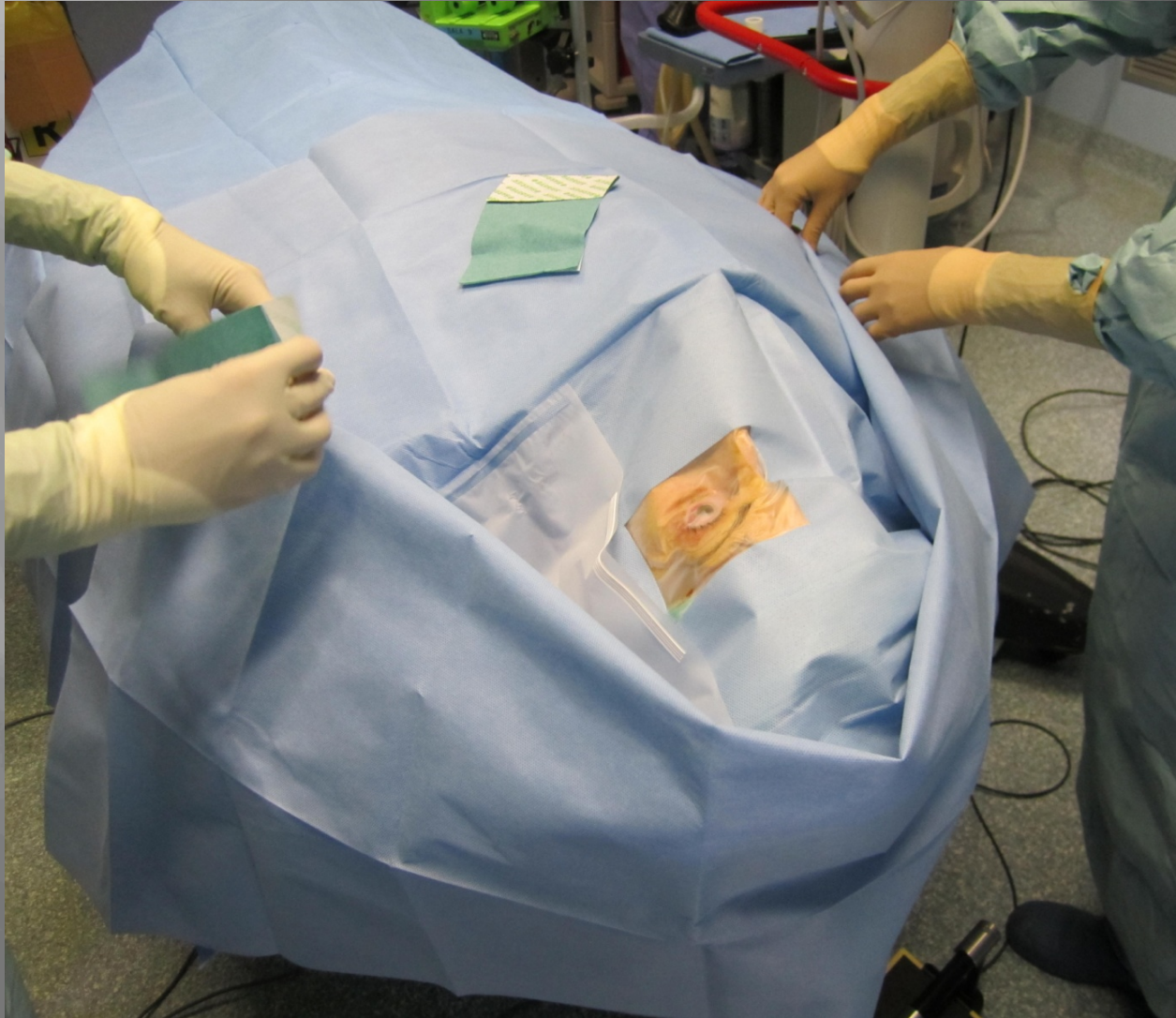
LE DIFFERENZE



Telo 140x140 cm



LE DIFFERENZE



Per concludere...

*Ad ognuno
il suo!!!*

Grazie a tutti!!!